



swiss**staffing**

3. Juni 2010

## Newsletter

### Temporärbranche im 2009 deutlich eingebrochen

Geschätzte **swissstaffing**-Mitglieder

Wie die neu verfügbaren Zahlen des Staatssekretariats für Wirtschaft (Seco) und der Sammelstelle für die Statistik der Unfallversicherung (SSUV) zeigen, hat die Temporärbranche die Wirtschaftskrise im Jahr 2009 deutlich zu spüren bekommen. Der Einbruch war klar heftiger als in den letzten beiden Rezessionen (2001-2003 bzw. 1996). Er betrug minus 19% bezogen auf die Einsatzstunden bzw. minus 14% bezogen auf die Lohnsumme. Damit schnitt die Temporärbranche leicht besser als die Prognosen von swissstaffing ab. Der Verband hatte mit minus 20% gerechnet. Die einzelnen Personaldienstleister dürften das Jahr 2009 aber sehr unterschiedlich erlebt haben, wie gewisse Aussagen von Branchenteilnehmern vermuten lassen.

#### **Temporäre Hilfskräfte von Einbruch stärker betroffen als Fachkräfte**

Die 233'000 temporär Arbeitenden (-17% gegenüber 2008) leisteten im Jahr 2009 insgesamt 108 Millionen Einsatzstunden (-19% gegenüber 2008). Die Gesamtlohnsumme und der (hochgerechnete) Branchenumsatz nahmen leicht weniger ab, nämlich je um 14%. Dies ist ein Indiz dafür, dass temporär Arbeitende mit tieferen Löhnen (Hilfskräfte) stärker von der Krise betroffen worden sind als temporär Arbeitende mit höheren Löhnen (Fachkräfte). Der durchschnittliche Stundenlohn ist deshalb auch von 27.30 Franken auf 29.20 Franken angestiegen. Die durchschnittliche Einsatzdauer betrug im Jahr 2009 11,6 Wochen.

5,1% der Erwerbstätigen in der Schweiz arbeiteten im 2009 somit zumindest zeitweise temporär und erwirtschafteten zusammen eine Lohnsumme von 3,2 Milliarden Franken. Der (hochgerechnete) Umsatz der Temporärbranche belief sich im 2009 auf 4,4 Milliarden Franken.

### **Eine dynamische Branche**

Bei der Temporärbranche handelt es sich um eine äusserst dynamische Branche, die sowohl in Boom- als eben auch in Rezessionsphasen überdurchschnittlich ausschlägt. Insgesamt wuchs sie im letzten Jahrzehnt (2000-2009) – trotz zwei Rezessionen – mehr als doppelt so stark wie das BIP. Pro Jahr nahm sie um durchschnittlich 6,3% zu. Auch im Jahrzehnt davor (1990-1999) wuchs die Temporärbranche jährlich um durchschnittlich 6,4%. Demgegenüber verzeichnete das BIP in derselben Periode ein durchschnittliches (nominales) Jahreswachstum von 2,9% (2000-2009) bzw. 2,8% (1990-1999).

Das Jahr 2009 verlief für die Personalverleiher glücklicherweise nicht homogen. Seit Mitte 2009 ist eine – allerdings nur langsame – Erholung feststellbar. Verzeichnete die Branche zu Beginn des Jahres 2009 Schrumpfungsraten von bis zu minus 30%, betrug der Rückgang gegen Ende 2009 „nur“ noch rund minus 10%. Seit Jahresbeginn hat sich die Situation weiter entschärft. Zu deutlich positiven Wachstumsraten hat die Branche allerdings bis im April 2010 noch nicht zurückgefunden. Trotzdem ist der Grundtenor in der Branche positiv, so dass fürs Gesamtjahr 2010 ein positives Wachstum möglich ist. Damit wäre die 2009er Rezession für die Personalverleiher zwar heftig, aber deutlich kürzer ausgefallen als die letzte Krise.

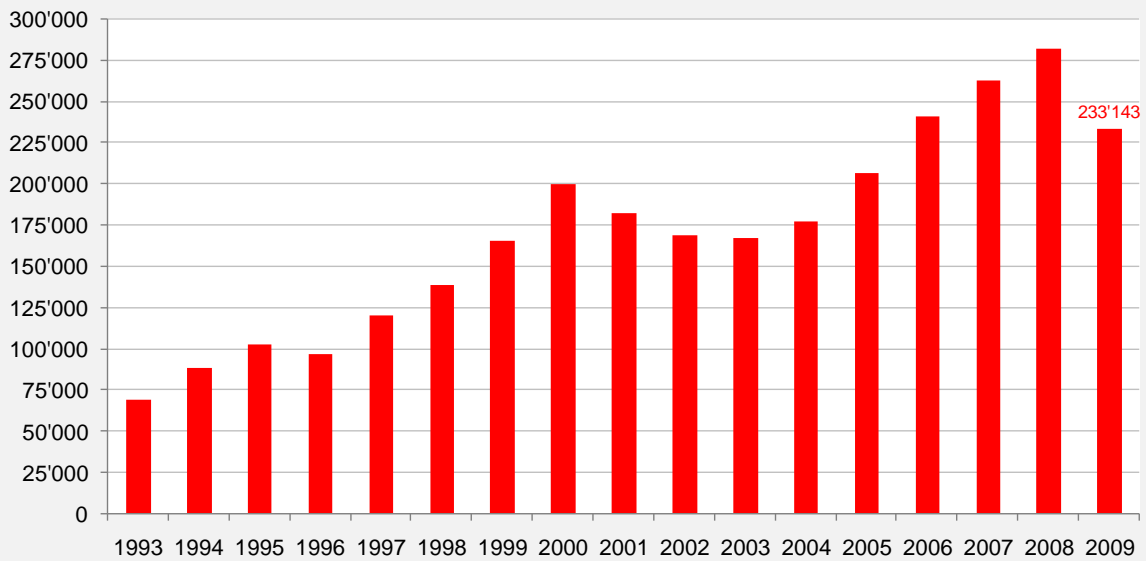
Ihr **swisstaffing**-Team

---

**Weitere aktuelle Branchenstatistiken sind auf der swisstaffing-Homepage verfügbar:**  
<http://www.swisstaffing.ch/wissenswertes/statistiken.aspx?l=de>

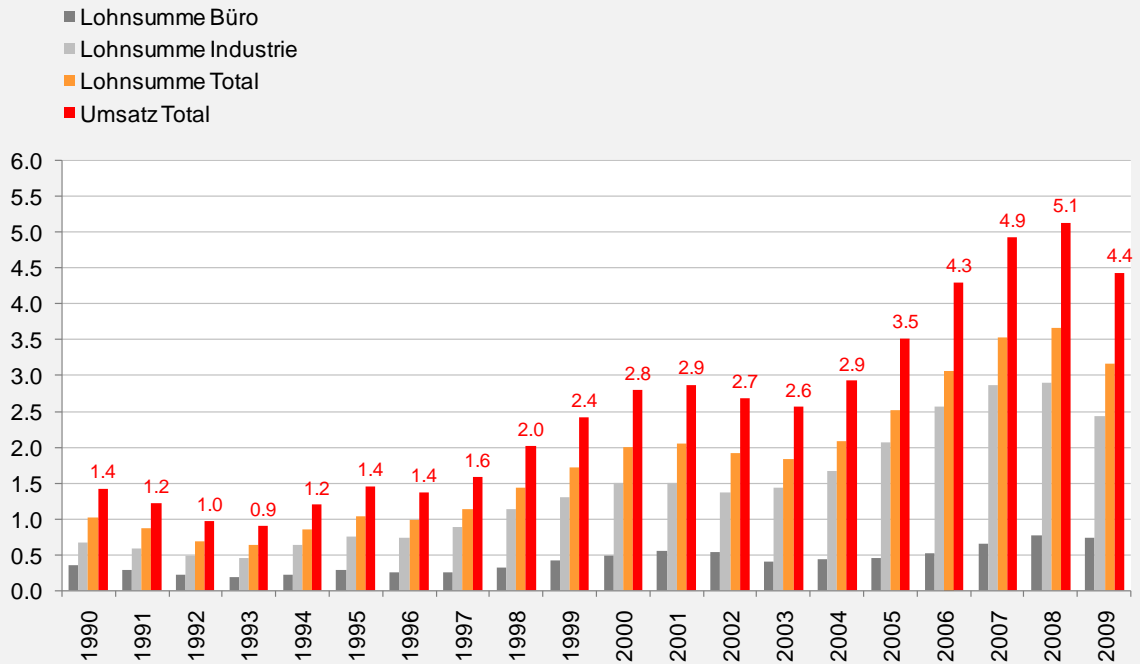
---

### Anzahl temporär Arbeitende eines Jahres, 1993-2009



Quellen: Seco, Berechnungen von swisstaffing

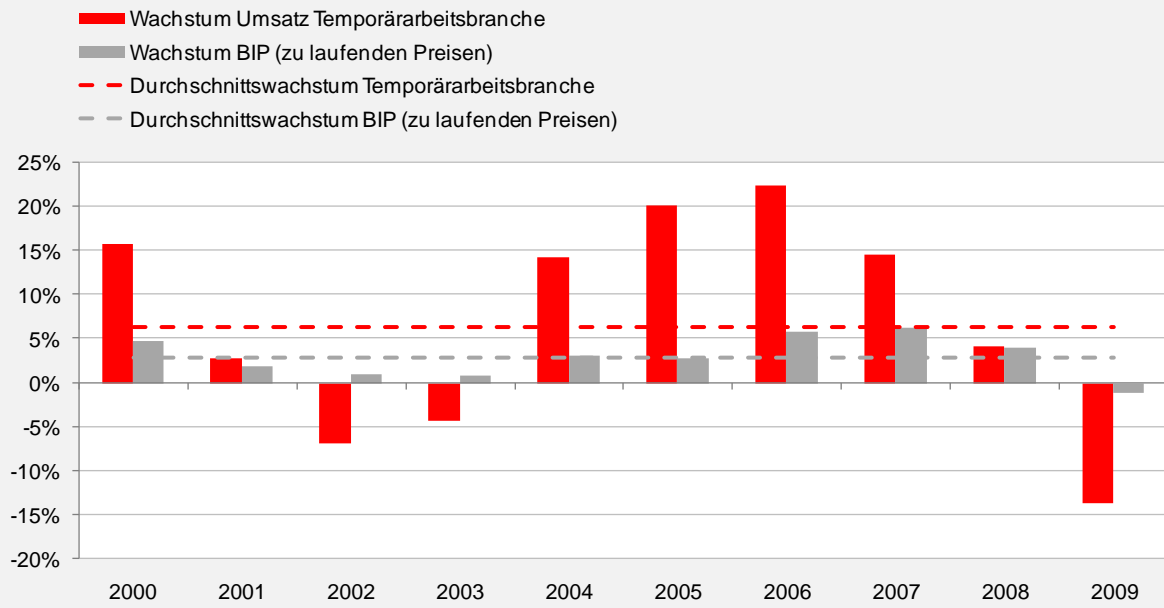
### Lohnsumme und Umsatz der Temporärbranche (in Mrd. Franken), 1990-2009



Quellen: SSUV/Suva, Berechnungen von swisstaffing

Anmerkung: Umsatz hochgerechnet

### Wachstumsraten Temporärarbeitsbranche und Gesamtwirtschaft im Vergleich, 2000-2009



Quellen: SSUV/Suva, Berechnungen von swissstaffing, BFS, Seco